

GINOP-5.1.2-15-2016-0001 „PiacTárs – Kiemelt projekt a társadalmi vállalkozások ösztönzésére a fenntartható és versenyképes szociális gazdaság érdekében”

Felhasználói Kézikönyv

PiacTér

2017.

Tartalom

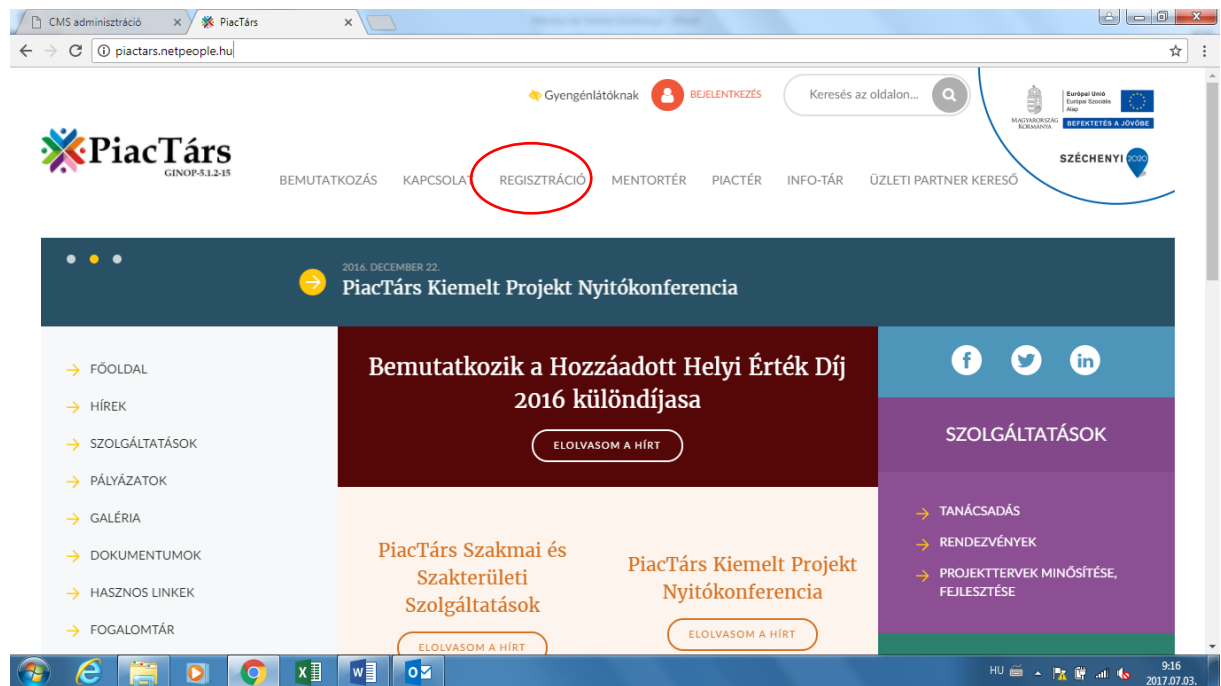
1. REGISZTRÁCIÓ	2
2. TERMÉKEK MEGTEKINTÉSE	9
3. ÚJ TERMÉK/SZOLGÁLTATÁS FELTÖLTÉSE	13
Termék feltöltése	15

1.REGISZTRÁCIÓ

Lépjen a <http://www.piactars.hu/> oldalra.

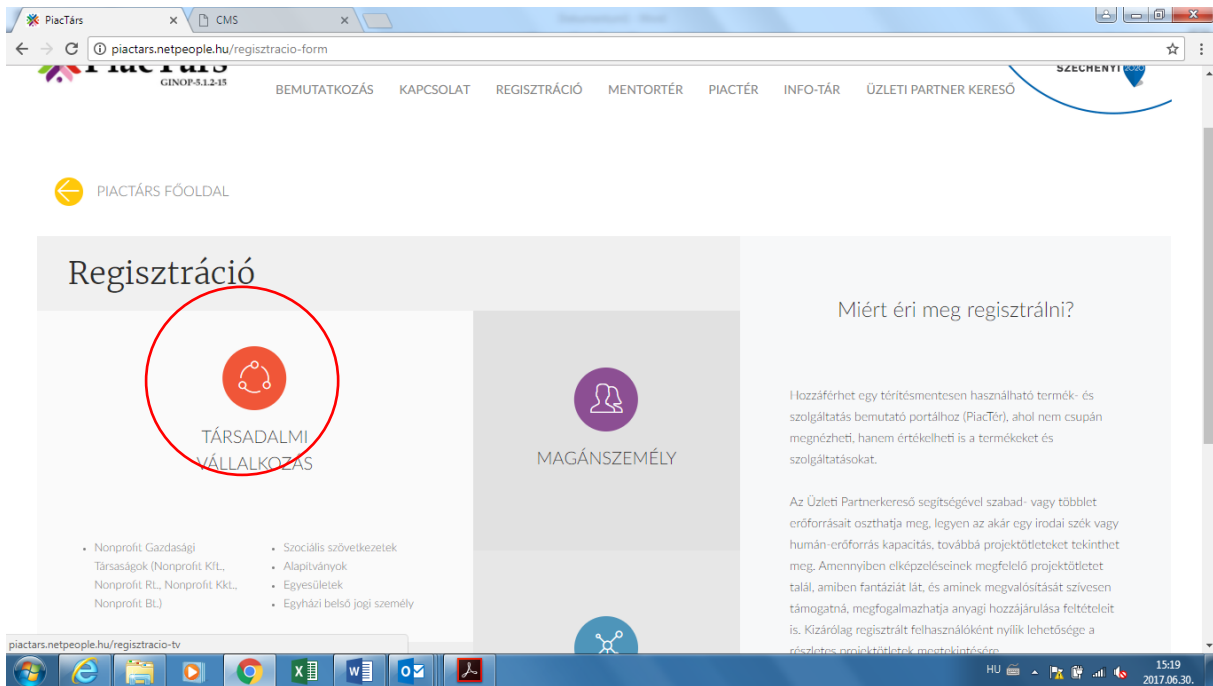
Megjegyzés: A folyamatot illusztráló képek egy része a Piactárs tesztrendszerben (piactars.netpeople.hu oldalon) készültek, ezért kérjük, ne a rajtuk található webcímeiket használják. (A szerk.)

A www.piactars.hu oldalra belépve az alábbi ablakot láthatjuk. Kattintsunk a felső menüsorban a REGISZTRÁCIÓ menüpontra.



The screenshot shows the website www.piactars.hu in a browser window. The browser's address bar shows the URL. The website header includes the Piactárs logo (GINOP-5.1.2-15) and a navigation menu with the following items: BEMUTAKOZÁS, KAPCSOLAT, REGISZTRÁCIÓ (circled in red), MENTORTÉR, PIACTÉR, INFO-TÁR, and ÜZLETI PARTNER KERESŐ. There is also a search bar and a 'BEJELENTKEZÉS' button. The main content area features a dark blue banner for '2016. DECEMBER 22. Piactárs Kiemelt Projekt Nyitókonferencia'. Below this, there are three main sections: a dark red box for 'Bemutakozik a Hozzáadott Helyi Érték Díj 2016 különdíjasa' with an 'ELOLVASOM A HÍRT' button; a light orange box for 'Piactárs Szakmai és Szakterületi Szolgáltatások' with an 'ELOLVASOM A HÍRT' button; and a purple box for 'Piactárs Kiemelt Projekt Nyitókonferencia' with an 'ELOLVASOM A HÍRT' button. A sidebar on the left contains a list of links: FŐOLDAL, HÍREK, SZOLGÁLTATÁSOK, PÁLYÁZATOK, GALÉRIA, DOKUMENTUMOK, HASZNOS LINKEK, and FOGALOMTÁR. A right sidebar titled 'SZOLGÁLTATÁSOK' lists: TANÁCSADÁS, RENDEZVÉNYEK, and PROJEKTTERVEK MINŐSÍTÉSE, FEJLESZTÉSE. The browser's taskbar at the bottom shows various application icons and the system clock indicating 9:16 on 2017.07.03.

Válassza ki a Társadalmi vállalkozásként történő regisztrációs lehetőséget, kattintson a **TÁRSADALMI VÁLLALKOZÁS**-ra.



Adja meg a társadalmi vállalkozás regisztrációhoz szükséges adatait.



Fogadja el a használati feltételeket a négyzetbe kattintva, majd kattintson a REGISZTRÁCIÓ VÉGLEGESÍTÉSE gombra.

Kérjük adja meg a kapcsolattartó telefonszámát!

Kapcsolattartó e-mail címe:
Kérjük adja meg a kapcsolattartó e-mail címét!

Adószám:
Kérjük, írja be a szervezet adószámát!

Elfogadom a használati feltételeket.

REGISZTRÁCIÓ VÉGLEGESÍTÉSE

Sikeres regisztráció esetén az alábbi ablakot látjuk.

Gyengénlátóknak **BEJELENTKEZÉS** Keresés az oldalon...

PiacTárs
GINOP-5.1.2-15

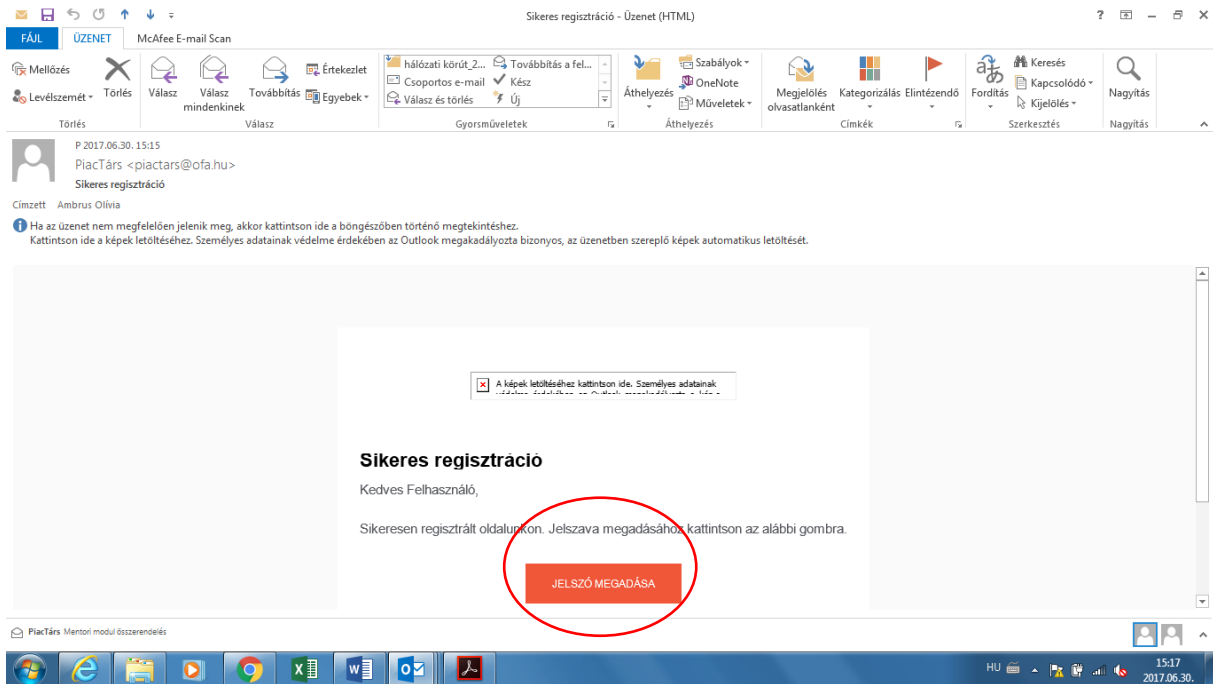
BEMUTAKOZÁS KAPCSOLAT REGISZTRÁCIÓ MENTORTÉR PIACTÉR INFO-TÁR ÜZLETI PARTNER KERESŐ

← PIACTÁRS FŐOLDAL

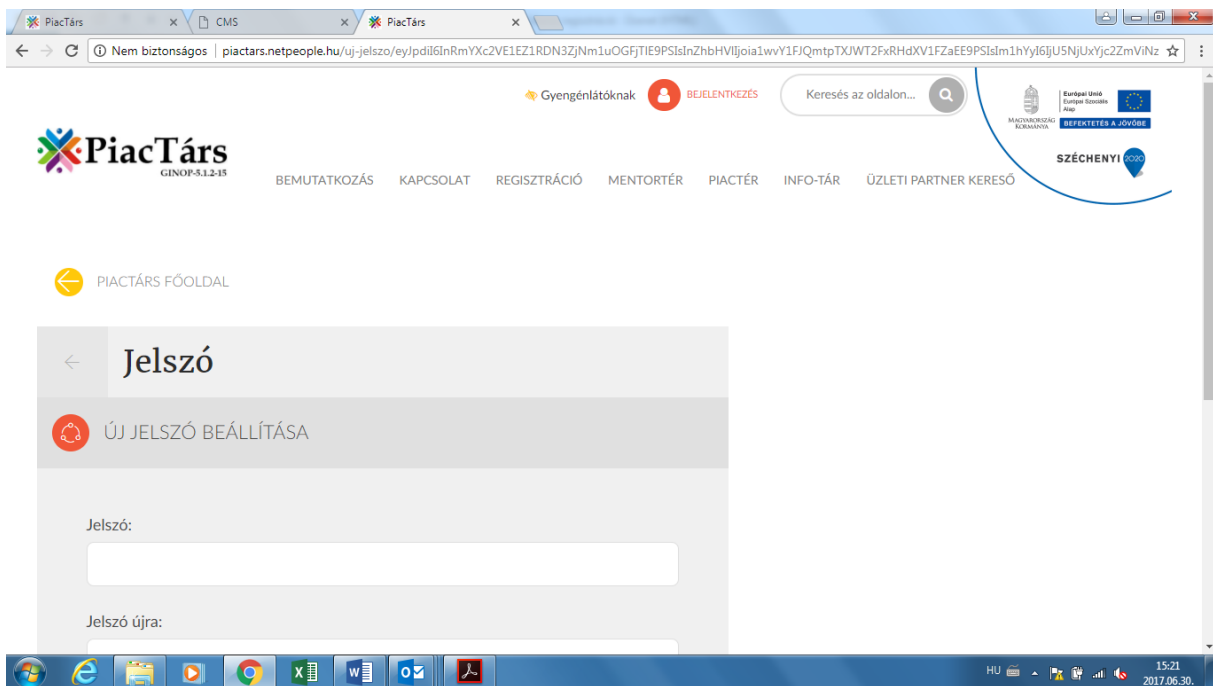
REGISZTRÁCIÓ - TÁRSADALMI VÁLLALKOZÁS

Sikeres regisztráció. Köszönjük.

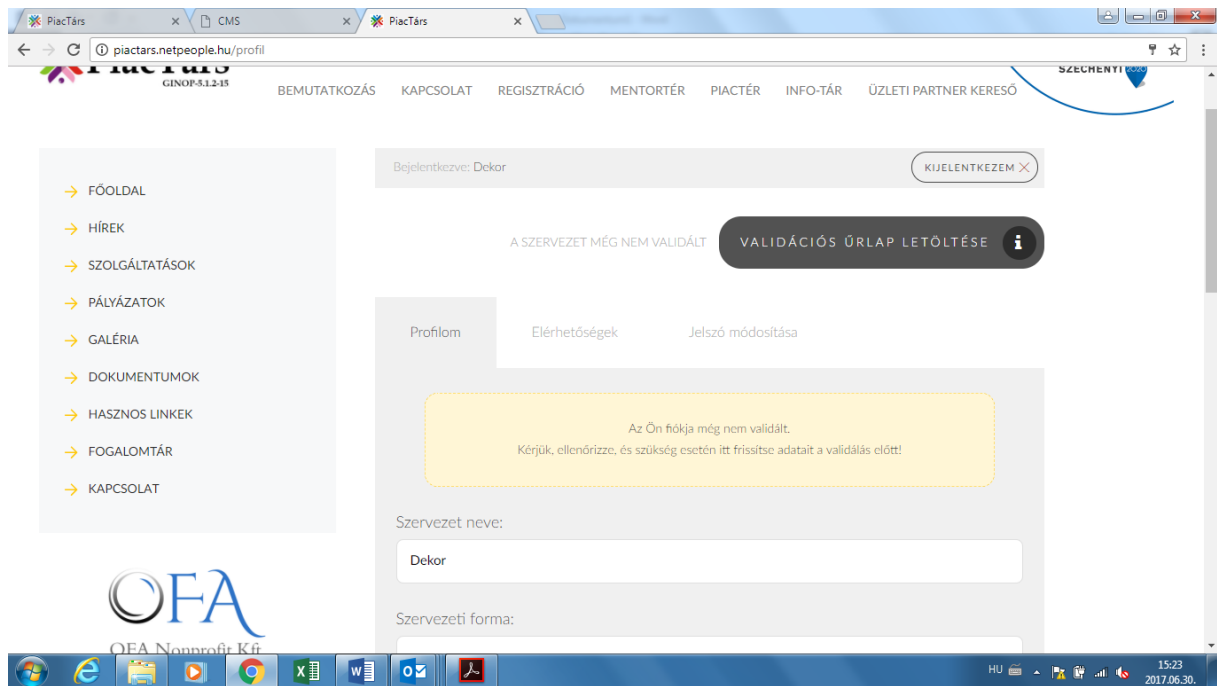
A sikeres regisztrációról rendszer értesítést kapunk a regisztráció során megadott e-mail címre. A kapott értesítő e-mail-t megnyitva, a **JELSZÓ MEGADÁSA** gombra kattintva



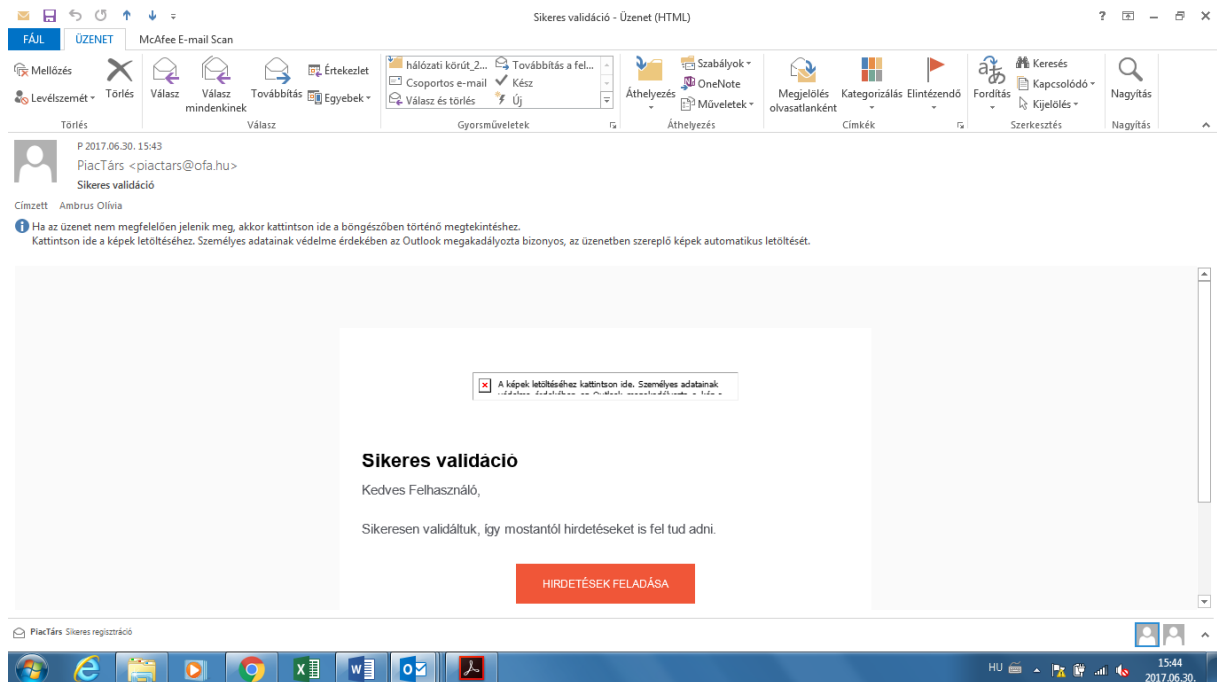
az alábbi felületre jutunk, ahol adjuk meg az általunk alkotott tetszőleges jelszót:



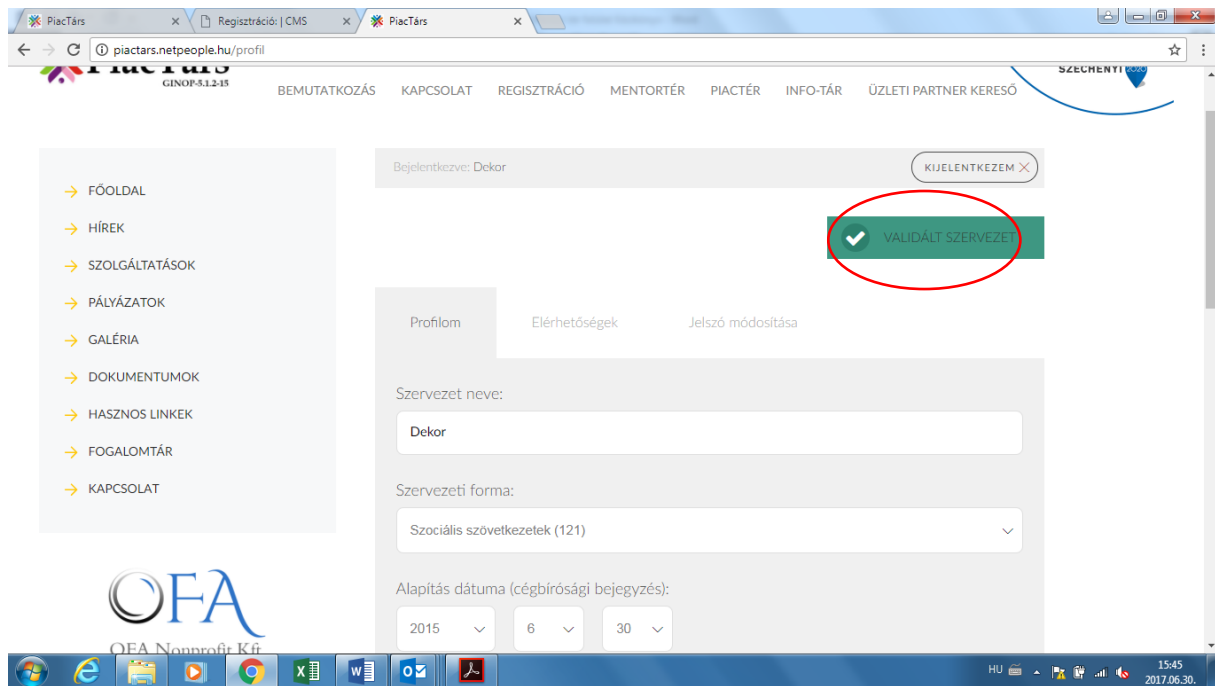
A jelszó megadását követően az alábbi ablakot kapjuk kérjük, kezdeményezze az ambrus.olivia@ofa.hu és másolatban a piactars@ofa.hu címre küldött e-mail-ben, valamint 1 példányban postai úton megküldve (cím: 1301 Budapest, Pf.: 84) szervezete validálását.



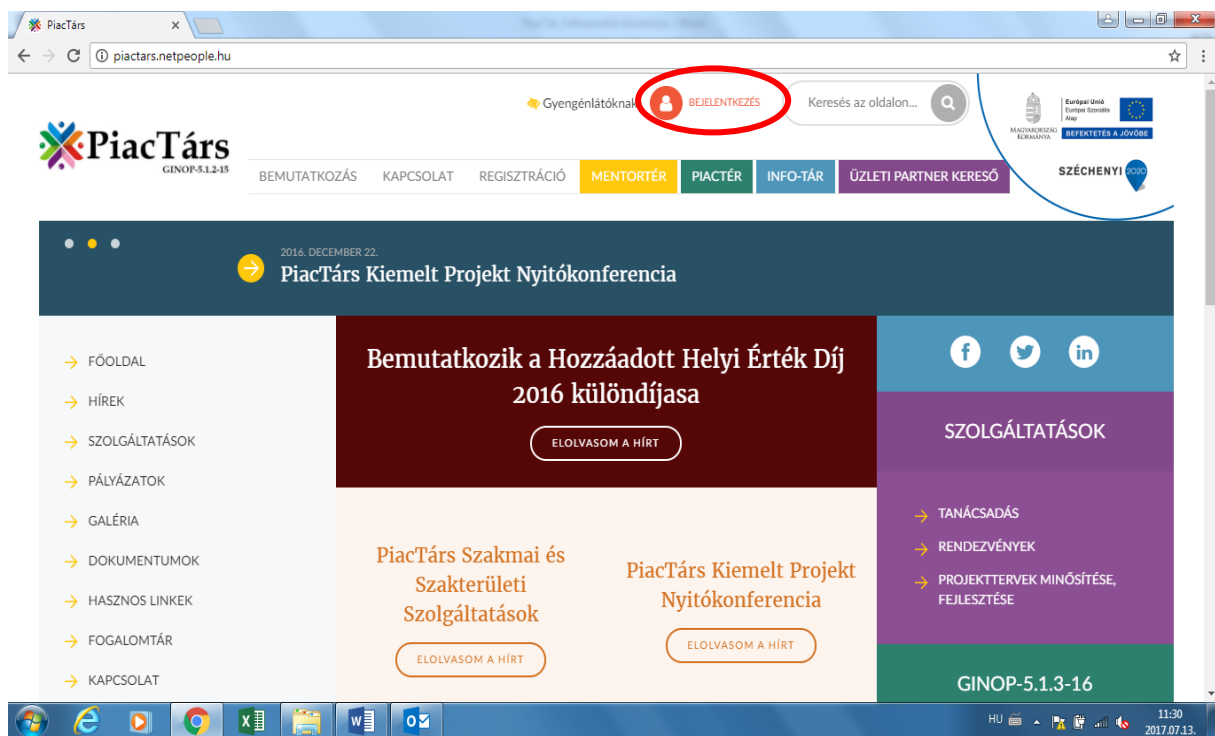
A validáció kezdeményezését és a validálás megtörténtét követően a szervezet e-mail-es értesítést kap a sikeres validációról:



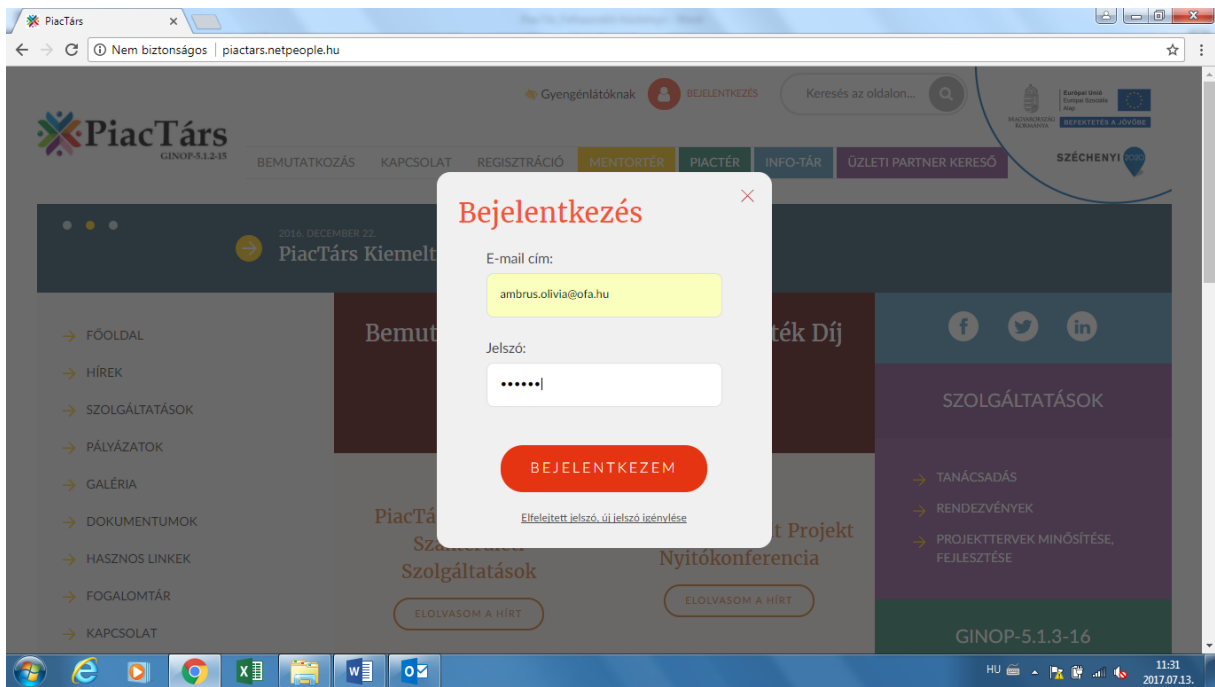
A piactárs oldalra belépve látjuk, hogy regisztrált szervezetünk „VALIDÁLT SZERVEZET”:



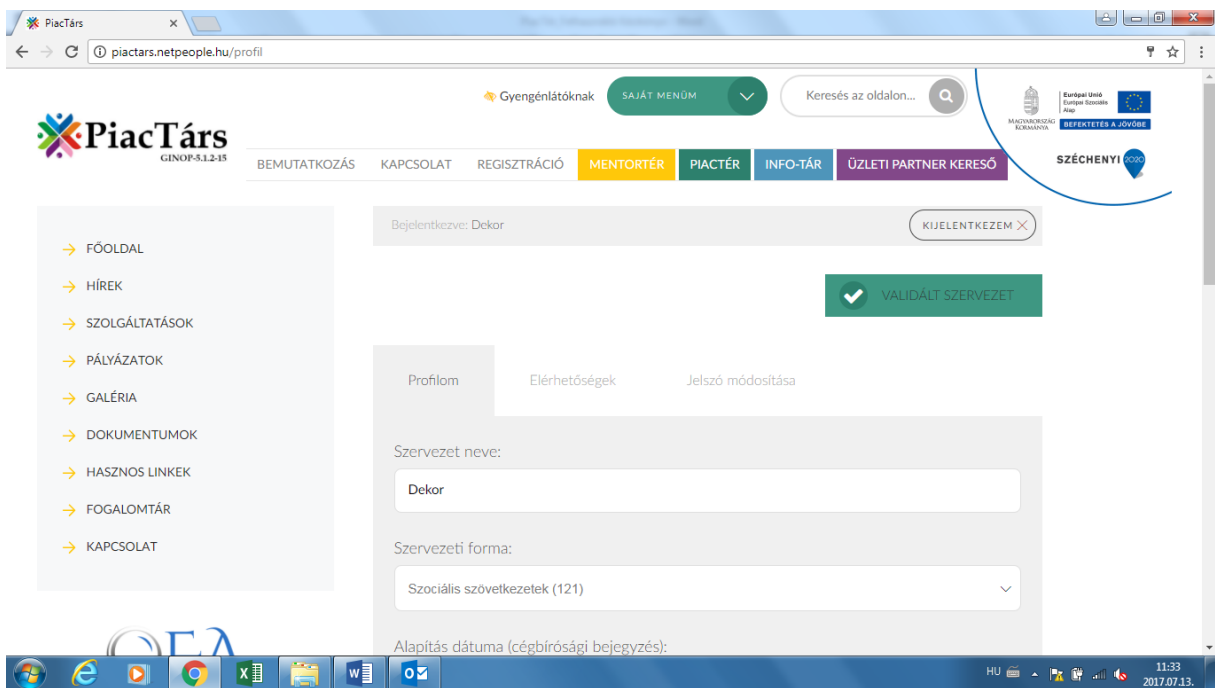
A www.piacmars.hu oldal megnyitását követően lépjen be a **BEJELENTKEZÉS** gombra kattintva.



Jelentkezzen be felhasználóneve és jelszava megadásával:

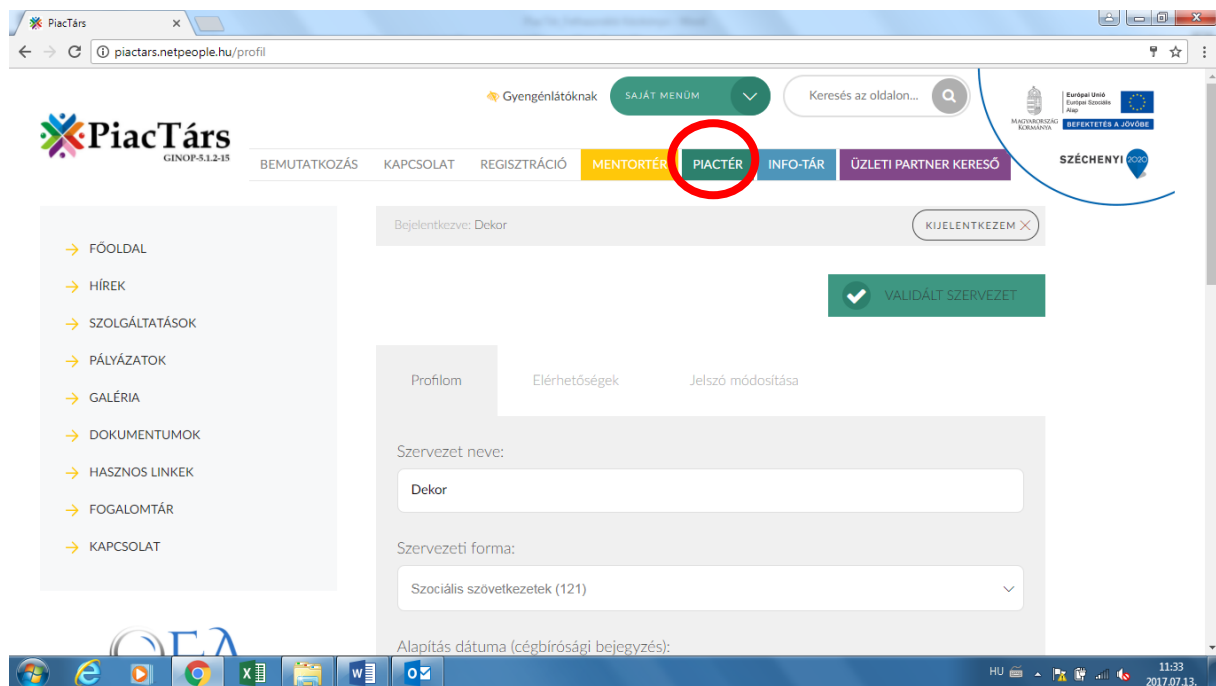


A felületre belépve az alábbi felületet láthatjuk (Példa: Dekor Szociális Szövetkezet):



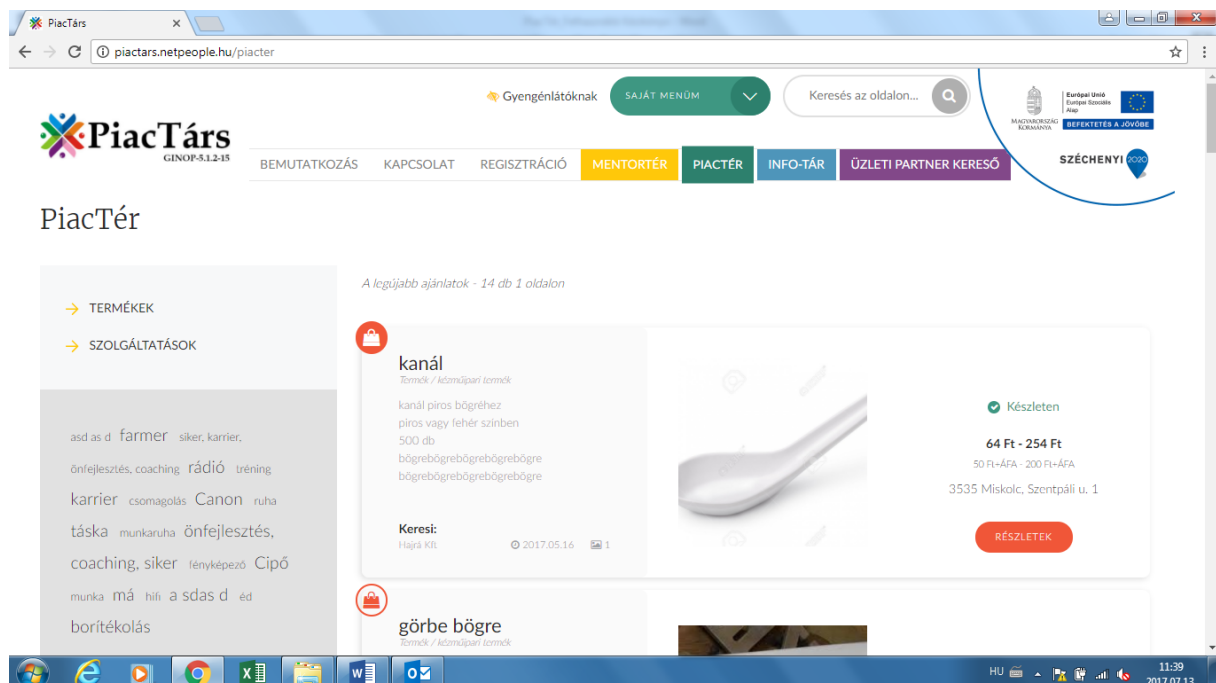
2. TERMÉKEK MEGTEKINTÉSE

A már feltöltött termékek/szolgáltatások megtekintéséhez kattintson a **PIACTÉR** gombra:

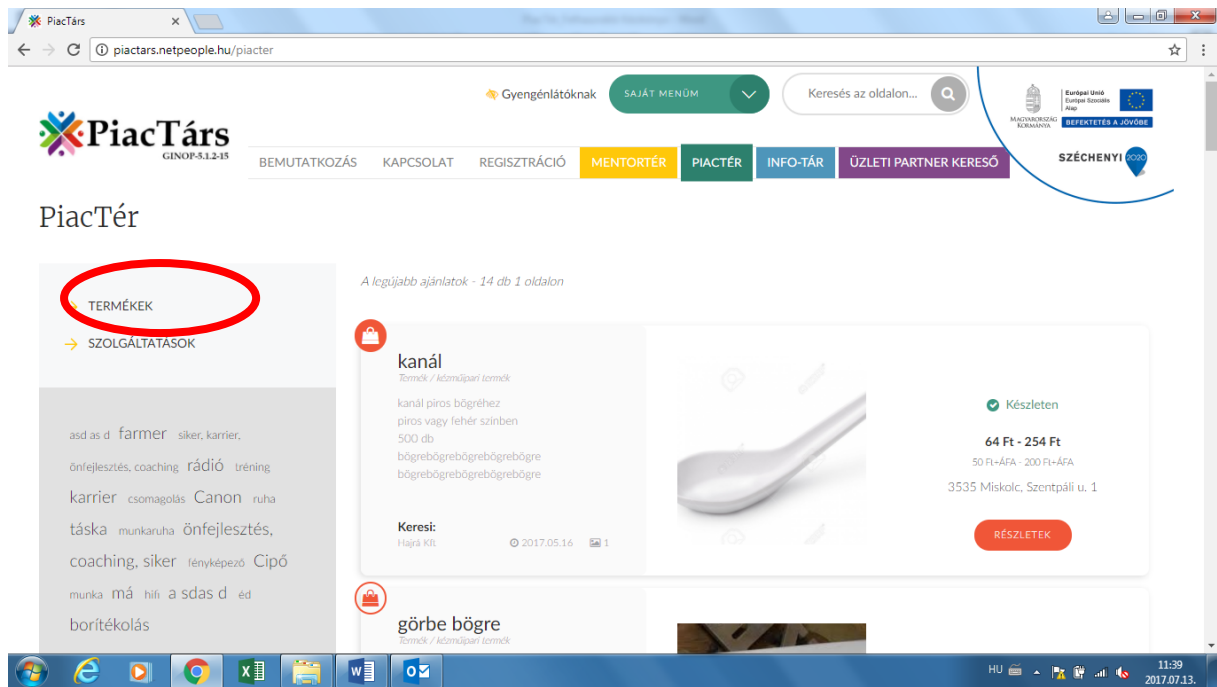


A feltöltött termékek és szolgáltatások vegyesen jelennek meg a képernyőn:

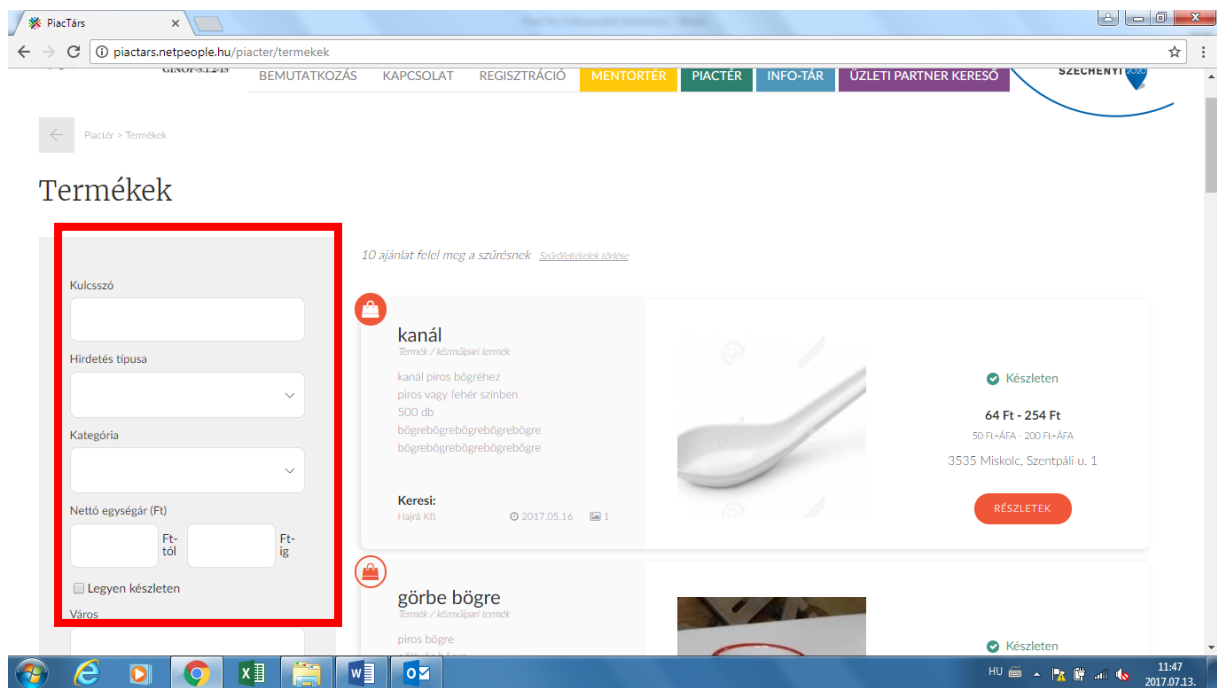
(Figyelem! A képek a PiacTárs tesztfelület segítségével készültek, kizárólag illusztrációs célt szolgálnak. A megjelenített termékek és szolgáltatások nem valódiak.)



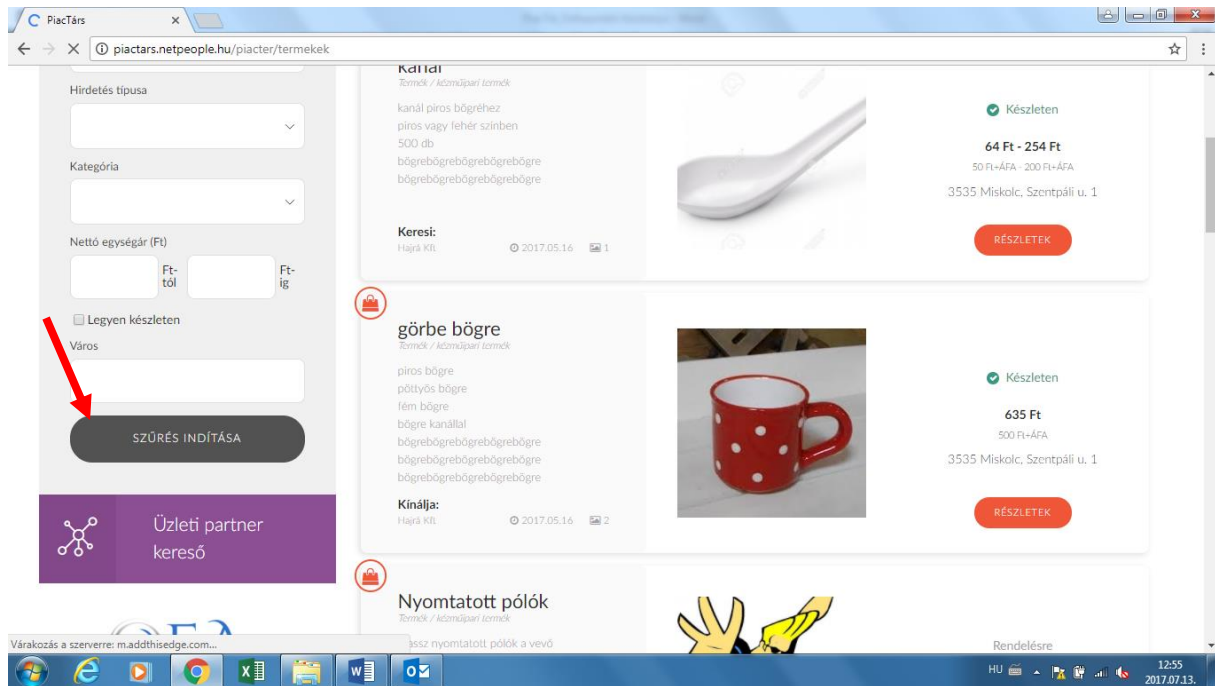
Amennyiben csak a termékeket szeretnénk megjeleníteni, kattintsunk a TERMÉKEK gombra:



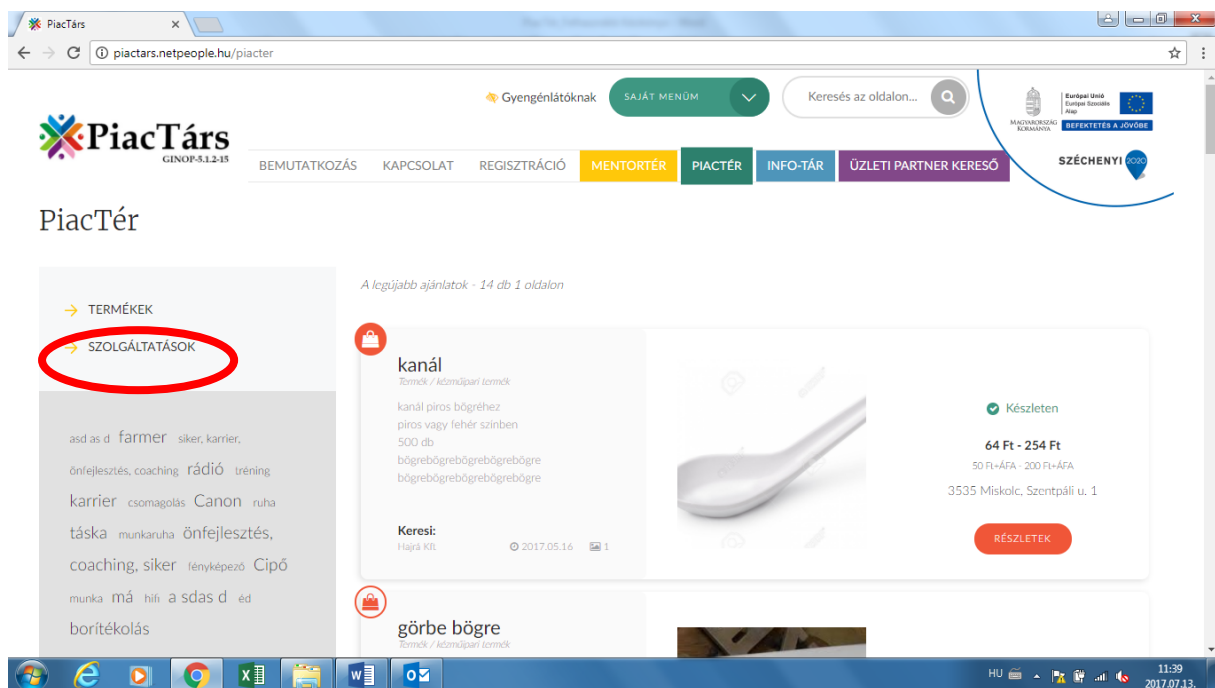
Az alábbi nézetben láthatjuk a termékeket.



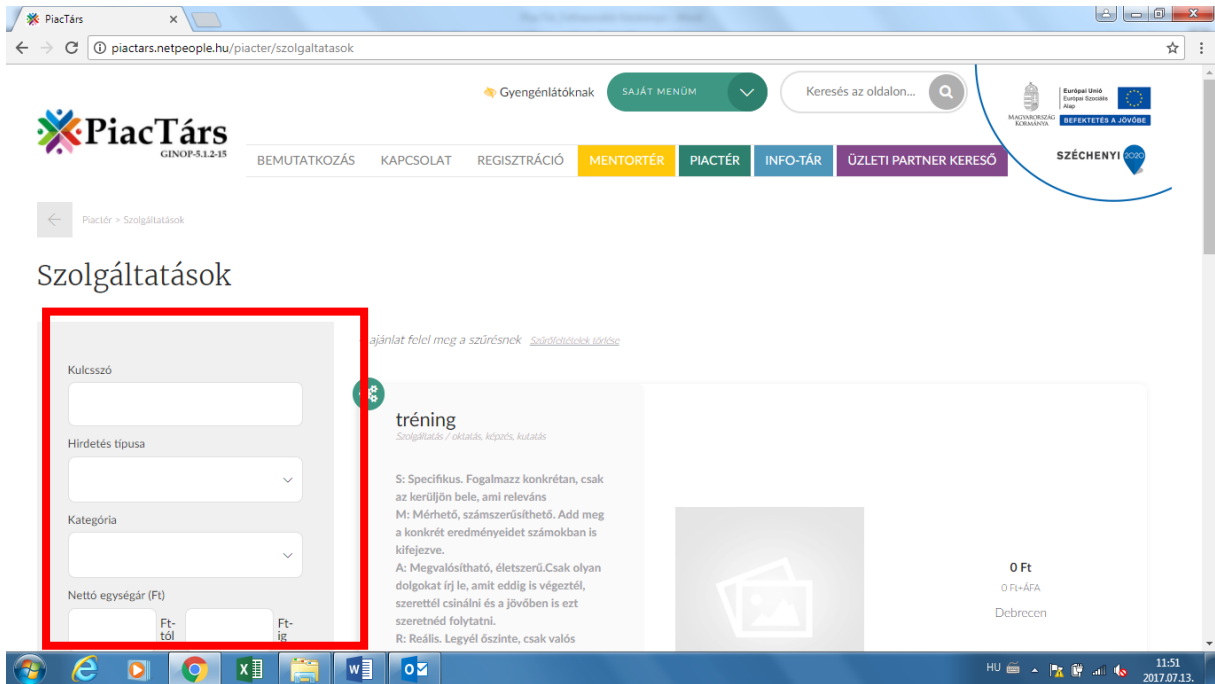
Amennyiben keresni szeretnénk a termékek között, a képernyő bal oldalán rögzíthetjük a keresés paramétereit, majd nyomjuk meg a SZŰRÉS INDÍTÁSA gombot.



Amennyiben csak a szolgáltatásokat szeretnénk megjeleníteni, kattintsunk a SZOLGÁLTATÁSOK gombra:



Az alábbi nézetben láthatjuk a szolgáltatásokat. Amennyiben keresni szeretnénk a szolgáltatások között, a képernyő bal oldalán rögzíthetjük a keresés paramétereit.

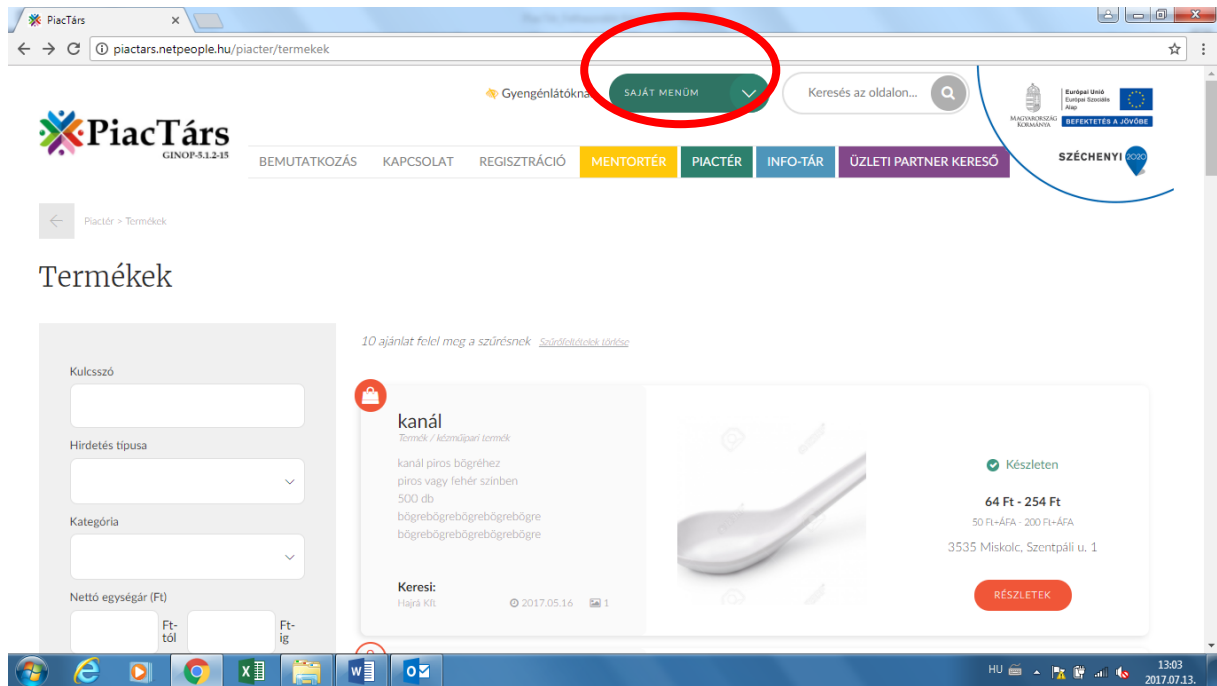


Amennyiben keresni szeretnénk a termékek között, a képernyő bal oldalán rögzíthetjük a keresés paramétereit, majd nyomjuk meg a SZŰRÉS INDÍTÁSA gombot.

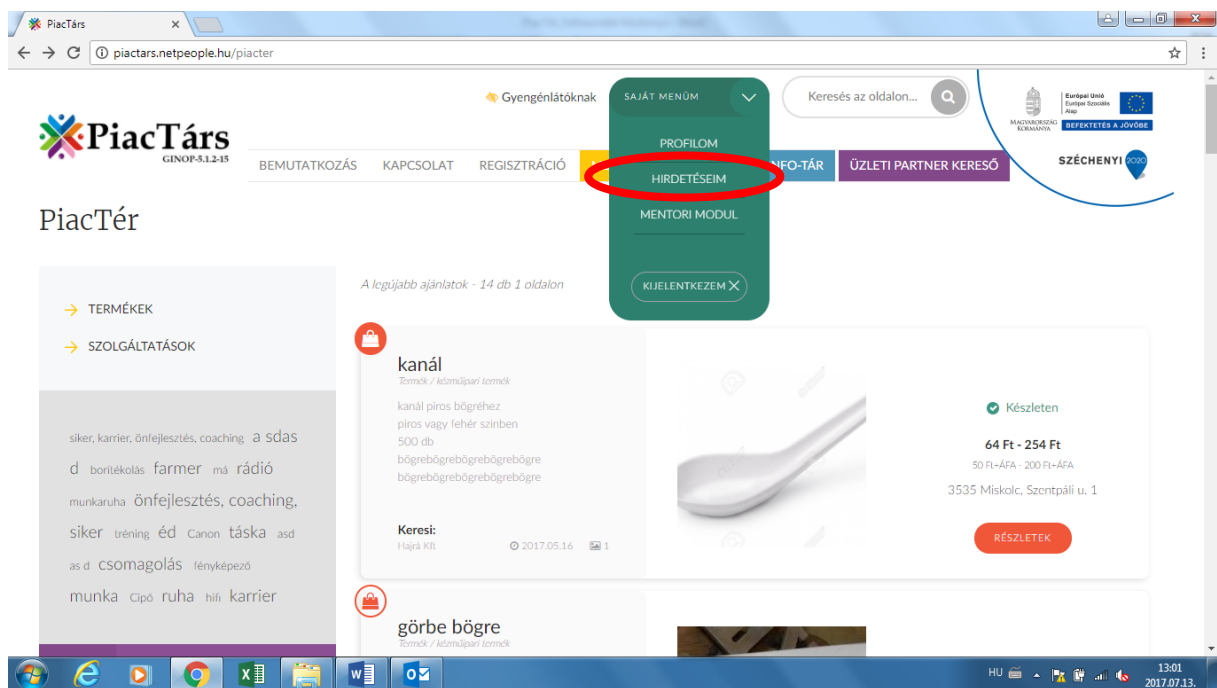


3. ÚJ TERMÉK/SZOLGÁLTATÁS FELTÖLTÉSE

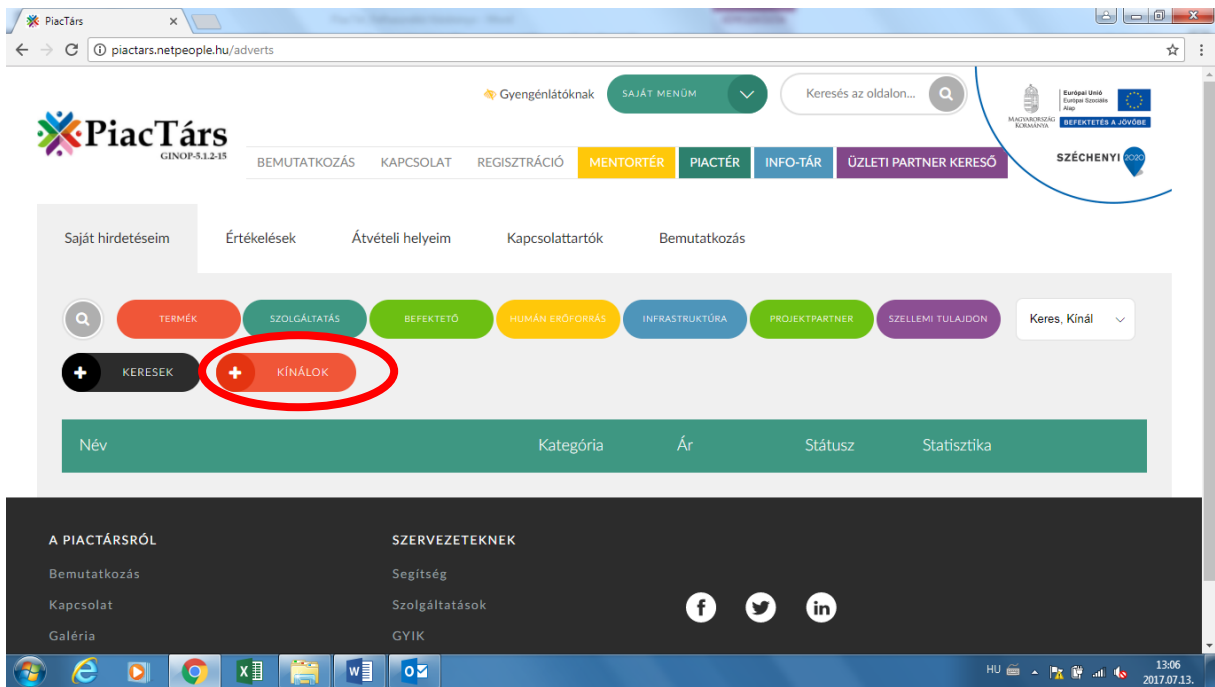
Amennyiben terméket/szolgáltatást szeretnénk feltölteni, a következő módon tehetjük meg. Nyomjuk meg a SAJÁT MENÜM gombot.



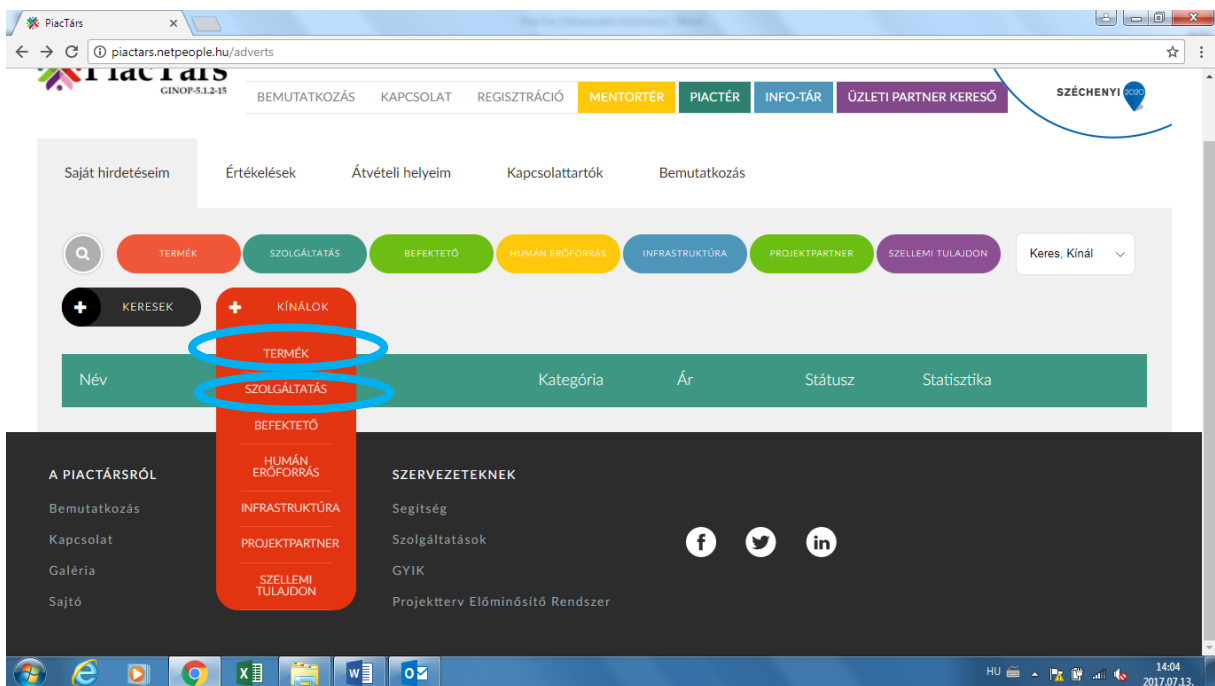
A lenyíló menüben kattintsunk a HIRDETÉSEIM menüpontra:



Az alábbi ablakot kapjuk. Kattintsunk a KÍNÁLOK gombra.



Válassza ki a legördülő menüből a termék vagy szolgáltatás pontot.



Termék feltöltése

Kattintson a KÍNÁLOK, majd a TERMÉK gombra.

The screenshot shows the PiacTárs website interface. At the top, there is a navigation bar with links: BEMUTAKOZÁS, KAPCSOLAT, REGISZTRÁCIÓ, MENTORTÉR, PIACTÉR, INFO-TÁR, and ÜZLETI PARTNER KERESŐ. Below this, there is a search bar and a list of categories: TERMÉK, SZOLGÁLTATÁS, BEFEKTETŐ, HUMÁN ERŐFORRÁS, INFRASTRUKTÚRA, PROJEKTPARTNER, and SZELLEMI TULAJDON. A dropdown menu is open under the 'KÍNÁLOK' button, showing 'TERMÉK' (highlighted with a blue circle) and 'SZOLGÁLTATÁS'. Below the dropdown, there is a table with columns: Név, Kategória, Ár, Státusz, and Statisztika. The footer contains 'A PIACTÁRSRÓL' (Bemutakozás, Kapcsolat, Galéria, Sajtó), 'SZERVEZETEKNEK' (Segítség, Szolgáltatások, GYIK, Projektterv Előminősítő Rendszer), and social media icons for Facebook, Twitter, and LinkedIn.

Az alábbi ablakot kapjuk:

The screenshot shows the 'Új termék létrehozása' (New product creation) form on the PiacTárs website. The page title is 'Új termék létrehozása'. Below the title, there is a 'TERMÉK KÍNÁLAT' section with tabs for 'Hirdetés alap adatai' and 'Részletek'. The form includes a 'Megnevezés:' field with a placeholder 'Kérjük, adja meg a termék nevét' and a 'Kategória:' dropdown menu. The top navigation bar is visible, including the PiacTárs logo and the 'Keresés az oldalon...' search bar. The footer shows the date and time: 14:11, 2017.07.13.

Töltse ki a hirdetés alap adatait:

PiacTárs

piactars.netpeople.hu/adverts/uj-termek-kinal#

TERMEK KINALAI

Hirdetés alap adatai

Részletek

Megnevezés:

papírszalvéta pom-pom

Kategória:

lakberendezés, dísz tárgy

Leírás:

B I U

Nemcsak esküvőre, hanem bármilyen ünnepre, partira jó megoldás lehet. Ha szerettek pepceselni, akkor egy-két film közben tisztes adagot le legyet gyártani. Én kb 50 db-ot készítettem, és 3 filmet néztem meg közben, persze nem egymás után. Az utolsó adagnál már egy barátinómet is bevontam a munkába, ez akár a program egyik pontja is lehet, mondjuk az esküvő előtti napon, ha van segítségetek a díszítésben. Bontsatok fel hozzá egy pezsgőt, úgy még jobban megy.

PiacTárs

piactars.netpeople.hu/adverts/uj-termek-kinal#

x papír x szalvéta x pom-pom x dísz x színes

Nettó egységár

fix

400 Ft

Áfa mértéke

27%

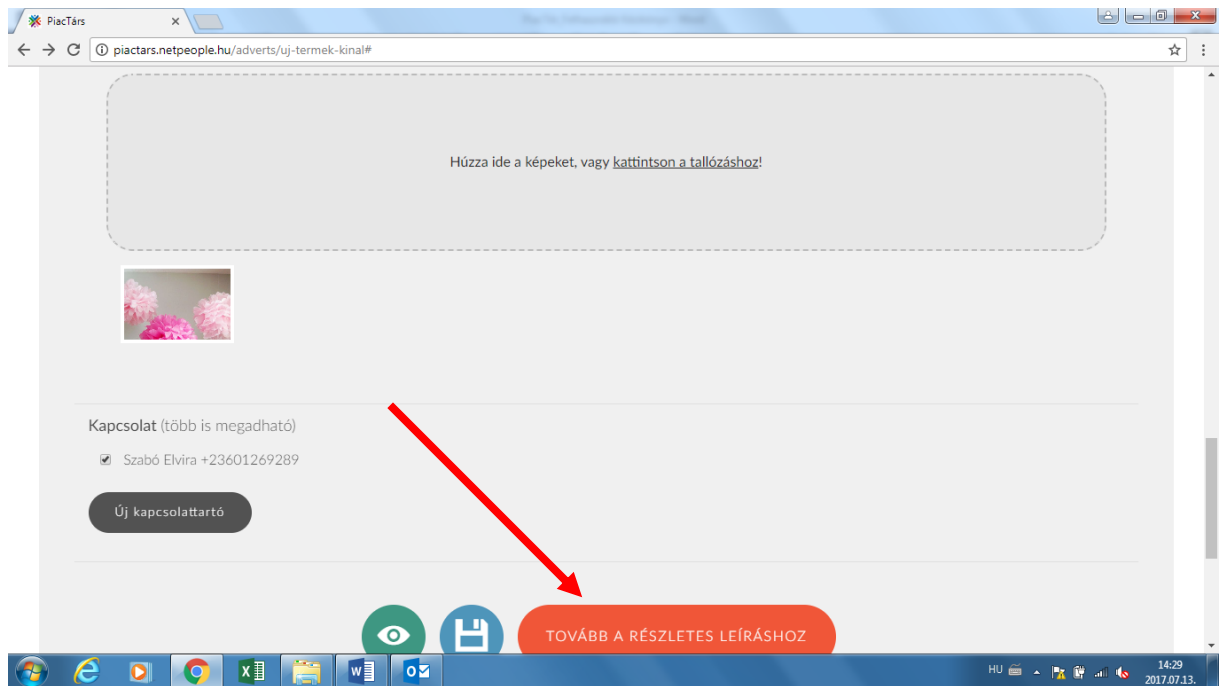
Termék elérhetősége

Készleten

Rendelésre

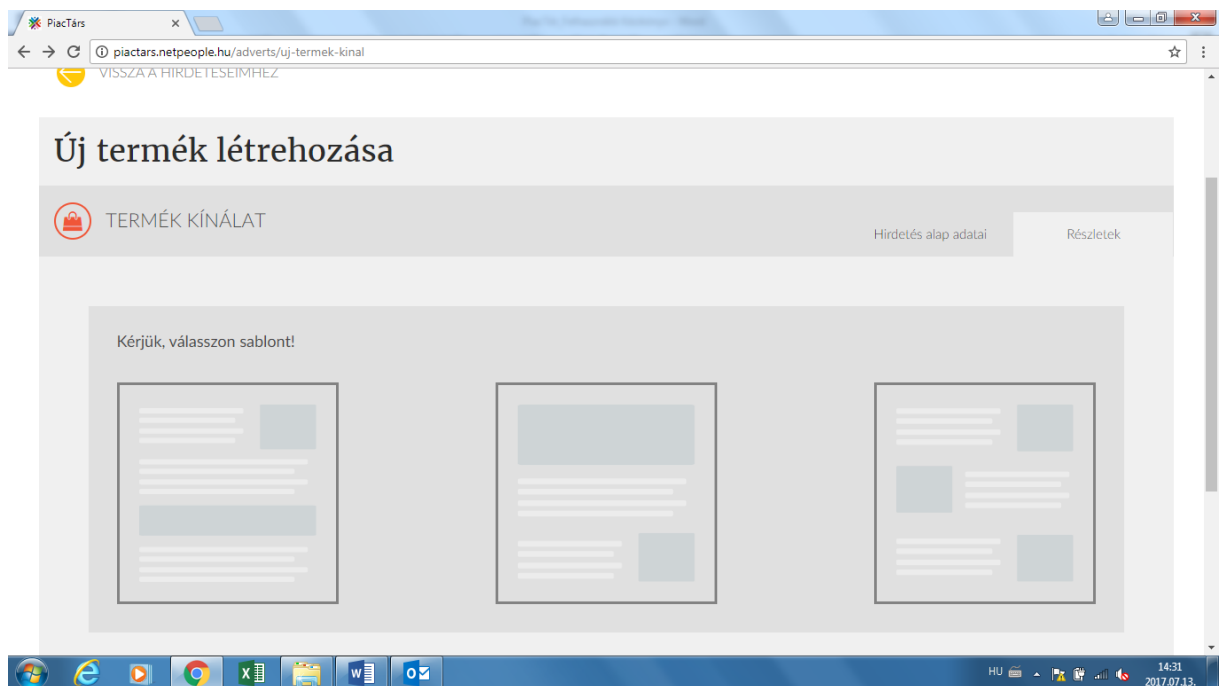
Átvételi lehetőségek (több is megadható)

1111 Budapest, Zöld utca 1., 10:00-18:00



Nyomja meg a TOVÁBB A RÉSZLETES LEÍRÁSHOZ gombot. (Isd. fent)

Válasszon sablont!



PiacTárs x

← → C piactars.netpeople.hu/adverts/uj-termek-kinal

VISSZA A HIRDETESEIMHEZ

Új termék létrehozása

TERMÉK KÍNÁLAT

Hirdetés alap adatai Részletek

✓ Sablon kiválasztva

Másik sablont választok

B / I / U / G / P / L / T / I / X / ↶ / ↷

Windows taskbar: 14:31 2017.07.13.

Töltse fel a szövegdozokat és képeket.

PiacTárs x selyempapír pompom 2 x

← → C piactars.netpeople.hu/adverts/uj-termek-kinal

B / I / U / G / P / L / T / I / X / ↶ / ↷

A pompom elkészíthető szalvétából és papírsebkendőből is. Változtathatók még rajta annyit, hogy a két végét nem lekerekítve vágjátok le, hanem csúcsosra (vagyis hegyesre), duplacsúcsosra-stb. Készíthetitek különböző színű papírokból is, vegyesen. A kész pompomokat simán is felfüggeszthetitek, de gírlantot is készíthettek belőle. Ha van a díszítésnek olyan eleme, amit el szeretnétek takarni, arra is jó megoldás lehet.

oneintoproject.com

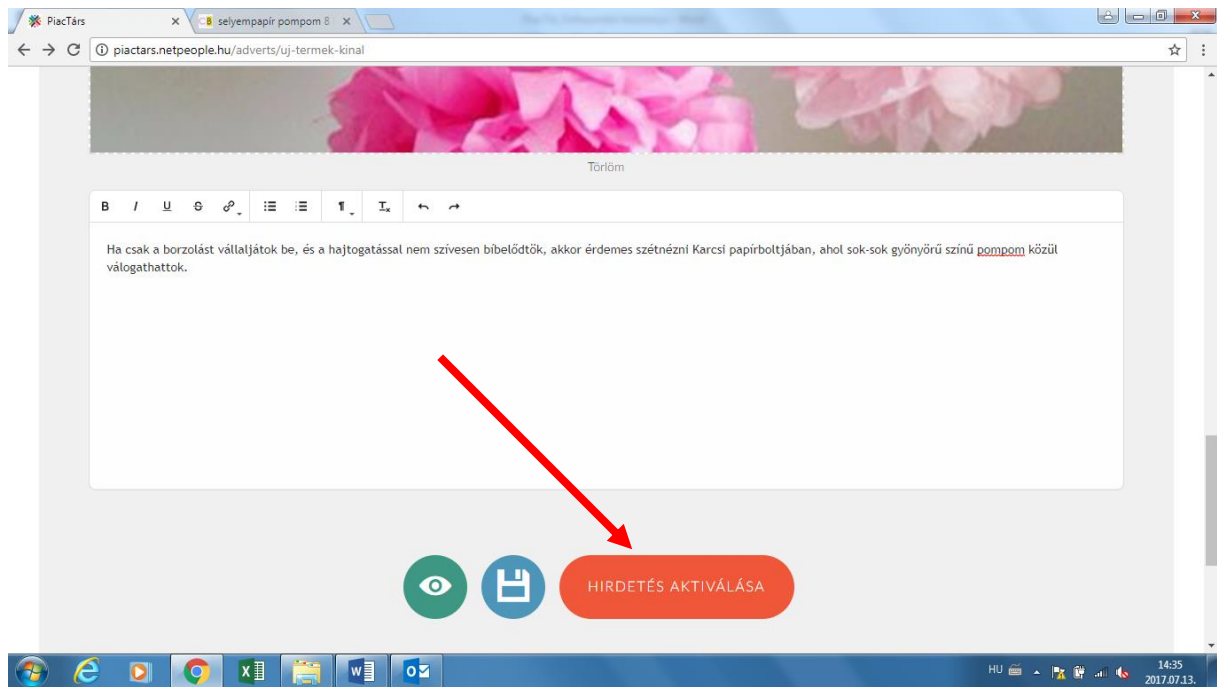
Töröl

B / I / U / G / P / L / T / I / X / ↶ / ↷

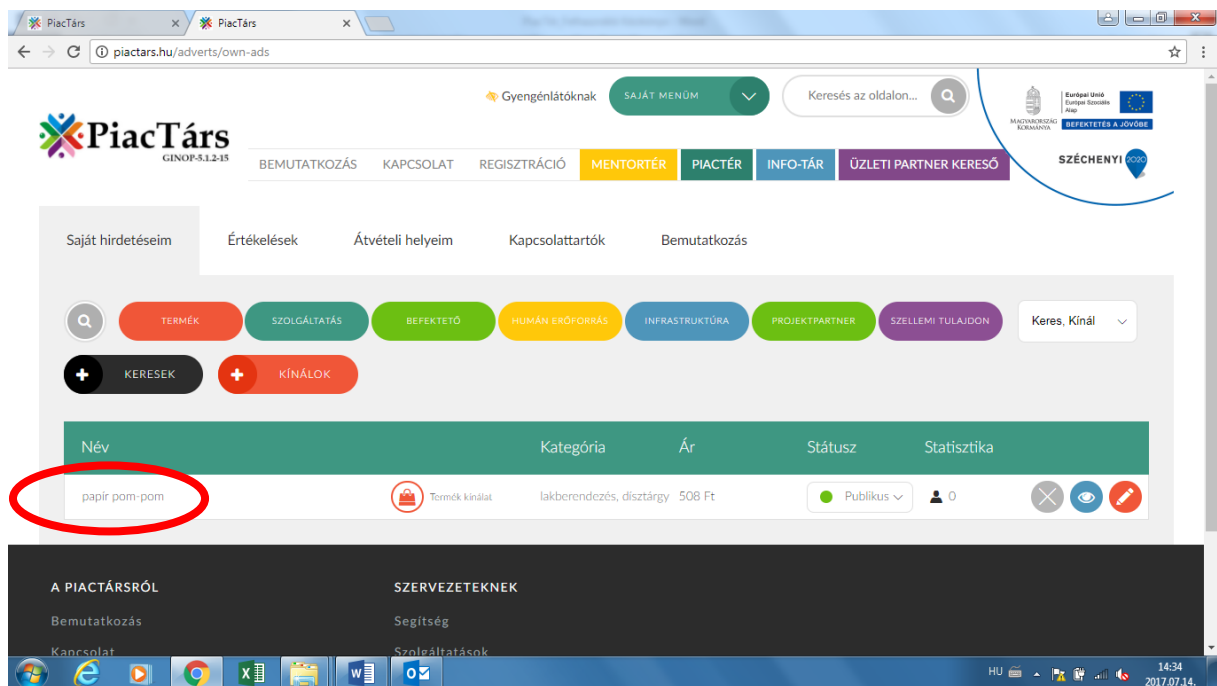
Nemcsak esküvőre, hanem bármilyen ünnepre, partira jó megoldás lehet. Ha szerettek pepecselni, akkor egy-két film közben tisztes adagot le legyet gyártani. Én kb 50 db-gt készítettem, és 3 filmet néztem meg közben, persze nem egymás után. Az utolsó adagnál már egy barátómet is bevontam a munkába, ez akár a program egyik pontja is lehet, mondjuk az esküvő előtti napon, ha van segítségetek a díszítésben. Bontsatok fel hozzá egy pezsgőt, úgy még jobban megy.

Windows taskbar: 14:34 2017.07.13.

Nyomja meg a HIRDETÉS AKTIVÁLÁSA gombot.



A rögzített termék megjelenik a „Saját hirdetésem” között.



A rögzített termék sorának jobb szélén található szürke x jelzésű gombra (kék nyíllal jelölve) kattintva törölhetjük a rögzítést, a kék szem jelzésű gombra kattintva láthatjuk, hogyan jelenik meg a termék hirdetése az oldalt látogatóknak, és a piros színű ceruza gombra kattintva szerkeszthetjük a hirdetést.

The screenshot shows the PiacTárs website interface. At the top, there is a navigation bar with the logo and various menu items like 'BEMUTAKOZÁS', 'KAPCSOLAT', 'REGISZTRÁCIÓ', 'MENTORTÉR', 'PIACTÉR', 'INFO-TÁR', and 'ÜZLETI PARTNER KERESŐ'. Below this, there are several colored buttons for different categories: 'TERMÉK', 'SZOLGÁLTATÁS', 'BEFEKTETŐ', 'HUMÁN ERŐFORRÁS', 'INFRASTRUKTÚRA', 'PROJEKTPARTNER', and 'SZELLEMI TULAJDON'. A search bar is also present. The main content area displays a table of advertisements. The table has columns for 'Név', 'Kategória', 'Ár', 'Státusz', and 'Statisztika'. One advertisement is visible: 'papír pom-pom' with category 'Termék kínálat', price 'lakberendezés, dísz tárgy 508 Ft', and status 'Publikus'. To the right of the status, there are three icons: a grey 'x' (delete), a blue eye (visibility), and a red pencil (edit). Three blue arrows point to these icons from the right side of the image.

A hirdetés státusza a legördülő menüben állítható inaktívra vagy publikusra.

This screenshot is similar to the previous one, showing the same PiacTárs website interface. However, a red arrow points to the 'Státusz' dropdown menu in the advertisement row. The dropdown menu is open, showing 'Publikus' as the selected option. The rest of the interface, including the navigation bar and category buttons, remains the same.